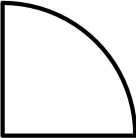


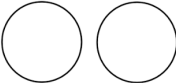


توضیحات	شکل	متر از پارچه	فرمول به دست آوردن شعاع	
امکان اجرا با پارچه راه راه؛ چهارخانه و با پارچه با نقوش مشخص وجود ندارد		یک قد شعاع + قد دامن	$1.5 \div \text{دور کمر}$ منهای 2	ربع کلوش (یک کلوش)
بیشتر لول‌های دامن در قسمت پهلوها قرار می‌گیرد		2 قد شعاع + 2 قد دامن	1 - 1.3 کمر	نیم کلوش (2 کلوش)
در پارچه‌های عرض 150 قد دامن بیشتر از 65 به دست نمی‌آید		4 قد دامن + 4 متر شعاع	0.5 - 1/6 کمر	تمام کلوش (4 کلوش)
بهتر است از نوع ربع کلوش و نیم کلوش استفاده شود	بر اساس نوع کلوش	بر اساس نوع کلوش محاسبه می‌شود	(پهنای تعداد) + دور کمر عمود حاصله را در فرمول قرار دهید	کلوش پیلی‌دار
۴ قد دامن + ۴ قد شعاع برای قد دامن کمتر از ۶۰		عرض ۳ متر؛ ۴ قد و ۴ شعاع و با عرض ۱/۵: ۸ قد و ۸ شعاع	۱/۱۲ دور کمر	سوپر کلوش
همیشه پشت دامن شعاع بیشتری دارد		دو قد دامن + سه قد شعاع + پشت بلند		کلوش اروپایی